



Avrupa
Komisyonu

STANDARD EUROBAROMETER 102

Avrupa Birliđi'nde Kamuoyu

Ulusal Rapor: Kıbrıs Türk Toplumu

Saha: Ekim 2024



Bu arařtırma Avrupa Komisyonu, İletişim Genel Direktörlüğü tarafından talep ve koordine edilmiştir.

Bu rapor Avrupa Komisyonu Kıbrıs Temsilciliğı için hazırlanmıştır.

Bu doküman Avrupa Komisyonu görüşlerini temsil etmemektedir. Doküman içerisinde yer alan tüm yorum ve görüşler yalnızca raporu yazan kişiye aittir.

Proje başlığı

Standard Eurobarometer 102
Ekim 2024
Ulusal rapor: Kıbrıs Türk Toplumı

Dil biçimi

TR

Media/Volume

ISBN

ISSN

DOI

© European Union, 2024

<https://europa.eu/eurobarometer>

İçindekiler

Giriş.....	4
Ana bulgular.....	5
I. Mevcut sosyal ve ekonomik yaşantı.....	7
1. Hayattan genel memnuniyet düzeyi.....	7
2. Mevcut durum ile ilgili genel algı.....	8
3. Kıbrıs Türk toplumundaki en önemli konular.....	9
4. Avrupa Birliği nezdinde en önemli konular.....	10
5. Geleceğe dönük beklentiler.....	11
II. Avrupa Birliği ile ilgili genel algı ve tutumlar.....	12
1. Avrupa Birliği'ne güven ve imaj algısı.....	12
2. Toplumdaki bireylerin yaşadıkları yere, topluma ve Avrupa Birliği'ne bağlılıkları (yer aidiyeti ve bağlılığı)...	14
III. Toplumda medyaya güven.....	15
1. Medyanın sunduğu bilgi ve güven düzeyi.....	15
IV. Toplumdaki demokrasi algısı ve memnuniyet düzeyi.....	16
1. Toplumda demokrasinin işleyişi ile ilgili memnuniyet düzeyi.....	16
V. Avrupa Birliği politikaları ve uygulamaları.....	17
1. Avrupa Birliği mevzuatı ile ilgili görüşler.....	17

Giriş

Standard Eurobarometer 102 (Sonbahar 2024) İletişim Genel Direktörlüğü isteği üzerine gerçekleştirilmiştir. Bu araştırma 27 Avrupa Birliği Üye devletlerinde yaşayan Avrupa Birliği vatandaşlarının yanı sıra mevcut aday, olası aday ülkelerinde (Ukrayna hariç) ve İngiltere'de¹ yaşayan vatandaşların da görüşlerini değerlendirmek üzere tasarlanmıştır.

Bu rapor 12 Ekim-23 Ekim 2024 tarihleri arasında Kıbrıs Türk toplumu adına gerçekleştirilen Standard Eurobarometer araştırmasının sonuçlarını ayrıntılandırmaktadır.

• Başlıca uluslararası gelişmeler

○ Ukrayna'da savaş

Rusya'nın Ukrayna'da devam eden saldırı savaşı hem Avrupa hem de dünyanın geri kalanı üzerinde geniş kapsamlı etki yaratmaya devam etmiştir ve AB, Ukrayna'ya verdiği destekte kararlılığını sürdürmüştür. Savaşın başlangıcından bu yana, AB ve Üye Devletleri Ukrayna'ya 124 milyar Euro'dan fazla ekonomik, insani ve askeri destek sağlamıştır².

Önemli eylemler arasında Ukrayna'nın özel sektörünü güçlendirmeye yönelik AB anlaşmaları, savaştan kaçan Ukraynalılara geçici koruma sağlanması ve Ukrayna'nın toparlanması, yeniden inşası ve modernizasyonunu desteklemek için ödeme izin ve yetkilendirmelere yer verilmiştir³.

○ Ortadoğu krizi

Hamas'ın 7 Ekim'de İsrail'e yönelik baskıcı terörist saldırıları Gazze'de silahlı çatışmayı tetikleyerek Gazze'deki rehinelere ve sivillere açısından insani bir felakete yol açmıştır. Bölgesel gerilimlerin daha da artması ve çatışmaların Lübnan, İran ve Suriye gibi ülkelere yayılmasını önleme zemininde 1 Ekim 2024'te İsrail askeri güçleri Lübnan'da Hizbullah'a karşı kara operasyonlarını başlatmıştır⁴.

7 Ekim 2023'ten bu yana AB ve Üye Devletler, İşgal Altındaki Filistin Topraklarına insani mali destek amacıyla 940,8 milyon Euro'yu mobilize etmiştir⁵. AB ayrıca Lübnan'a yönelik yardımını 30 milyon Euro artırmıştır⁶. İnsani Hava Köprüsü operasyonları sayesinde 60'tan fazla uçuşta 3.400 tonun üzerinde kargo taşınmıştır. AB ayrıca Lübnan için de benzer bir operasyon başlatarak yedi uçuşla 216 tonun üzerinde kritik yardım sağlamıştır.

• AB ekonomisi

Kasım 2024'te yayınlanan 2024 Sonbahar Ekonomik Tahmini⁷ AB'de GSYİH büyümesinin 2024 yılı için %0,9 olacağını öngörmektedir. 2025 için GSYİH büyüme tahminleri şu anda AB için %1,5. AB'de enflasyon 2022'deki zirve noktasına ulaştığı %9,2'den 2023'te %6,4'e düşmüştür. Bu eğilimin devam ettiği ve enflasyonun %2,6'ya gerilemesi ile, 2025'te de %2,4 oranında rahatlatıcı bir düşüş beklenmektedir.

İşgücü piyasası güçlü performans göstermeye devam etmiştir ve işsizlik oranı düşük bir seviyede olsa da istikrar kazanmıştır. Ekim 2024'te AB işsizlik oranı %5,9 ile yeni bir tarihi düşük seviyeye ulaşmıştır.

• AB ile ilgili son gelişmeler

Onuncu Avrupa Seçimleri⁸ 27 AB Üye Devletinde 6 ve 9 Haziran tarihleri arasında yapılmıştır ve oy kullanabilen uygun seçmenlerin %50,74'ü sandık başına giderek 1994'ten bu yana en yüksek katılım gerçekleştirilmiştir.

18 Temmuz 2024'te Ursula von der Leyen, Avrupa Parlamentosu tarafından Avrupa Komisyonu Başkanı olarak ikinci kez yeniden seçilmiştir⁹.

Bahar 2024 Eurobarometer anketinden bu yana, Litvanya, Bulgaristan, Belçika, Fransa, Avusturya'nın yanı sıra Gürcistan ve Moldova gibi birçok Avrupa ülkesinde siyasi istikrarsızlık, tartışmalı sonuçlar ve liderlik değişikliklerinin damgasını vurduğu seçimler ve referandumlar düzenlenmiştir¹⁰.

Son olarak, 2024 yazı Avrupa'da kaydedilen en sıcak yaz olmuştur; yüzey hava sıcaklıkları 1991-2020 temel çizgisinin ortalama 1,54°C üzerinde seyrederek, 2022'de belirlenen bir önceki rekoru geride bırakmıştır.

• Sonbahar 2023 araştırması itibarıyla Kıbrıs Türk toplumundaki gelişmeler:

Ekim 2024'te BM Genel Sekreteri Antonio Guterres'in ev sahipliğinde Kıbrıslı Rum ve Türk liderlerin New York'ta gayri resmi buluşması gerçekleşmiştir. Kıbrıs konusundaki çözüm arayışı ile ilgili genel değerlendirmeler açısından olumlu ve önemli bir gelişmedir. Ayrıca, iki toplum arasındaki geçiş noktalarının sayısını artırmak amaçlı yeni sınır kapılarının açılması konusunda görüşme yapılmasında uzlaşma sağlanmıştır.

Diğer gelişmeler ise küresel anlamda dünyayı ve KTt'nu da etkileyen benzer kapsamda konulardır.

¹10 Ekim ve 5 Kasım tarihleri arasında diğer 11 ülke veya bölgede de bazı sorular sorulmuştur, bunlar: Arnavutluk, Bosna-Hersek, Kıbrıs Cumhuriyeti devleti tarafından kontrol edilmeyen kesimindeki Kıbrıs Türk Toplumu, Kosova (bu atama, statüye ilişkin pozisyonlara halel getirmez ve UNSCR 1244/99 ve Kosova'nın bağımsızlık ilanına ilişkin IJC Görüşü ile uyumludur), Gürcistan, Moldova, Karadağ, Kuzey Makedonya, Sırbistan, Türkiye ve Birleşik Krallık.

² Ukrayna'ya AB yardımı – Avrupa Komisyonu

³ Zaman çizelgesi – AB'nin Rusya'nın Ukrayna'ya karşı saldırı savaşına yanıtı – Değerlendirme Heyeti

⁴ Ekim 8, 2024: İsrail Lübnan ve Gazze'ye saldırıyor, Hamas ve Hizbullah ile savaş | CNN

⁵ AB'nin Filistinlilere yönelik insani yardımı – Değerlendirme Heyeti

⁶ AB Lübnan'a insani yardımı artırıyor

⁷ Sonbahar 2024 Ekonomik Tahmini: Olumsuz bir ortamda kademeli geri toparlanma – Avrupa Komisyonu

⁸ Yayınlar – Robert Schuman Vakfı

⁹ Başkan von der Leyen bir sonraki Komisyon Üyeleri Heyetinde

¹⁰ Yayınlar – Robert Schuman Vakfı

Ana bulgular

Hayattan genel memnuniyet düzeyi

- Mevcut durum ile ilgili yöneltilen birinci soru ‘*genel olarak hayatınızdan memnun musunuz*’ sorusudur. Kıbrıs Türk toplumu için “Toplam memnun %” olma cevap oranı %81’dir (bir önceki raporlama dönemine kıyasla +6 puan). Bir önceki 2023 yılındaki Eurobarometer 100 dalga araştırması için bu sonuç %75 olarak raporlanmıştır. Avrupa Birliği ülkelerine bakıldığında ise ortalama %86 ile +1 puan ile geçen yılki sonuca göreceli artışta olan bir memnuniyet eğilimi izlenmiştir.
- En fazla memnuniyetin gözlemlendiği ülkeler sıralamasının en başında yer alanlar ise (her iki dalga ortalamasına bakıldığında) İrlanda (%98), Danimarka (%97), İsveç (%97), Hollanda (%96), Finlandiya (%96), Lüksemburg (%95) gibi ülkeler de de bir önceki raporlama dönemi ile kıyaslama yapıldığında benzer bir şekilde sonuçlar elde edilmiştir.
- Kıbrıs Türk toplumu “yaşamdan memnuniyet” konusunda şimdiki raporda 28.sırada yerleşmiştir (bir önceki raporda 25.sırada yer almıştır).

Mevcut durum ile ilgili genel algı

- Mevcut duruma ilerleyen sorularda bakıldığında ise, işlerin iyi yönde mi kötü yönde mi ilerliyor yönündeki genel değerlendirmelerde daha karamsar bir tablo ortaya çıkmaktadır. Kıt %79’u ile ‘işler kötü yönde ilerliyor’, %21’nin ise ‘işler iyi yönde ilerliyor’ şeklinde cevap vermiştir. Bir önceki yılın raporu ile neredeyse benzer hatta +6 puan da üstünde sonuç elde edilmiştir (%73).

Toplumdaki en önemli konular

- Daha spesifik toplumun gündeminde yer alan en önemli sorunlar nelerdir diye sorulduğunda, en fazla iki cevap verme hakkı ile son dalga EB102’de Kıbrıs Türk toplumu için en önemli birinci sorun olarak “fiyatların yükselmesi enflasyon ve hayat pahalılığı” (%45) en önemli ikinci sorun olarak “ekonomik durum” (%41) yönündeki cevaplar bir önceki yıllar ile benzerdir.
- Öncelikli ekonomik kaygılar içeren cevaplardan sonra en önemli sorunlar olarak %21 suç (+19), %20 sağlık (+7) ve %16 eğitim gibi sorunlar bir önceki rapor dönemine kıyasla özellikle suç cevaplarında önemli oranda artış izlenmiştir.

- Kıbrıs Türk toplumunu yakından ilgilendiren ve toplumdaki her kesimi doğrudan etkileyen Kıbrıs konusu, 8.sırada %8 ile en önemli konu olarak yerini almıştır (+3 puan).

Avrupa Birliği nezdinde en önemli konular

- Avrupa Birliği’nin karşı karşıya kaldığı en önemli iki mesele nedir sorusuna ise, Kıbrıs Türk toplumundaki bireylerin cevapları “Ukrayna’daki savaş” (%41) ve “göç” (%28) seçeneklerinde yoğunlaşmıştır. Bir sonraki cevaplar ise yine paralellik göstererek bu eksenindeki cevaplar ön plana çıkmaktadır; “uluslararası durum” (%19) ve “AB’nin dünyaya etkisi” (%13). Uluslararası konum ile ilgili cevaplar sonrasında ancak “ekonomik durum” (%13), suç (%12) ve terör (%10) gibi seçenekler sırası ile en önemli konular olarak belirtilmiştir. Genel olarak cevaplara bakıldığında ilk iki ve ilk üç sıralaması AB27 ile benzer sonuçlar elde edildiğini söyleyebiliriz.

Geleceğe dönük beklentiler

- Geleceğe dönük beklentiler sorulduğunda ise, özellikle ekonomik durumun önümüzdeki on iki aylık dönemde ne yönde gelişeceği ile ilgili Kıt’nun %69’u ‘daha kötü’ (AB27 için %35) olacağı yönünde bir öngörü ortaya koymuştur. %16’sının ‘aynı kalacağı’ (AB27 için %43), ve sadece %14’ünün iyimser bir yaklaşım sergileyerek ‘daha iyi’ olacak demıştır (AB27 için %19).

Avrupa Birliği’ne güven ve imaj algısı

- Bir diğer önemli konu, Avrupa Birliği ve benzeri kurumlarına duyulan güven düzeyi sorgulanmıştır ve bu yönde Kıbrıs Türk toplumun algısı değerlendirilmiştir. Buna göre %43 “güvenme eğilimindeyim” cevapları ile Kıbrıs Türk toplumu 23.sırada yer almıştır. AB27 için duyulan güven düzeyi ortalama %51’dir. Kıt ve AB27 sonuçlarına bakıldığında güvenme eğiliminde ve güvenmeme eğiliminde olanların sonuçları tam ters orantılıdır.

Ulusal rapor: Kıbrıs Türk Toplumunu

- Avrupa Birliđi'nin Kıbrıs Türk toplumu gözündeki imajı ile ilgili olarak ise önceki raporlama dönemine kıyasla benzerlik gözlenmiştir. Son 2 yıllık süreye bakılarak AB'nin 'çok olumlu' veya 'olumlu' bir imaja sahip olduğunu 2022'de %46, 2023 rapor döneminde de yine %46 civarında deđişiklik yaşanmadan benzer bir eğilim izlenmiştir. Bu yılki raporlamada ise olumlu imaj yönündeki cevaplarda artış gözlenmiştir ve %54 ile +8 puanlık bir fark ortaya çıkmıştır.
- Geçen yılki rapor dönemleri ile benzer Kıbrıs Türk toplumunun, Avrupa Birliđi ile ilgili imajı konusunda AB 27 ülkelerindeki ortalamasının üstünde seyreden olumlu algısı yine ön plana çıkmaktadır. Geçen seneki raporda +4 puan (AB27, %44), EB102'de yani bu yıl yapılan deđerlendirmede +10 (AB27, %44) puan ile daha yüksek bir olumlu imaj algısı ortaya koymaktadır.

Toplumdaki bireylerin yaşadıkları yere, topluma ve Avrupa Birliđi'ne bađlılıkları (yer aidiyeti ve bađlılıđı)

- Yer aidiyeti ve bađlılıđı ile ilgili sorularda ise kişilerin yaşadıkları "şehir/kasaba/köy"e bađlılıklarında verilen cevapların %90'ı bađlılık hissettiđini %10'luk kesimin ise bađlılık hissetmediđini söylemiştir. Bu oranlar AB27 ile örtüşmektedir (%90'a %10).
- KTt toplumu olarak yaşadığı ülkeye bađlılıđa bakıldığında, %84 ile yine yüksek oranda bađlılık derecesi belirtilmiştir.
- Avrupa Birliđi'ne bađlılık duygusu ise bir önceki yer bađlılıđı belirten yerlerin aksine %34 ile oldukça düşük seviyede kalmıştır. Benzer şekilde Avrupa'ya bađlılık da %30 ile bađlılık hissedenlerin göreceli azaldığı ve bađlılık hissetmeyenlerin çođunluk oluşturduđu görülmektedir. Bu oranlar AB27 için ise tam tersi yüksek seyretmeye devam etmiştir. Avrupa Birliđi'ne bađlılık %63 iken Avrupa'ya bađlılık %70'tir.

Medyanın sunduđu bilgiye yönelik güven düzeyi

- Medyanın sunduđu bilgiye duyulan güven düzeyi "Kıbrıs Türk toplumu medyası güvenilir bilgi sunar" ifadesine toplam "evet kesinlikle/evet bir nebze" cevapları %65, "hayır pek deđil/hayır hiç" cevapları ise %35 sonucu ile toplumun bu konudaki görüşü de irdelenmiştir. Bir önceki yılın raporuna göre kıyaslama yapıldığında "evet, güvenilir bilgi sunar" şeklinde görüş savunanlarda önemli derecede artış gözlenmiştir (+26).

Bunun sebebinin araştırmanın yapıldığı dönemde veya bu dönemin biraz öncesinde yer alan haberlerin ve sunulan bilgilerin yoğunluđu ve içeriđi bakımından toplumda bu şekilde olumlu anlamda algı yaratmış olabileceđi düşünölmektedir.

Toplumda demokrasinin işleyişı ile ilgili memnuniyet düzeyi

- Bir diđer önemli gösterge toplumdaki demokrasi algısı, işleyişı ve bu yönde duyulan memnuniyet düzeyidir. Demokrasinin işleyiş biçiminden memnun musunuz/deđil misiniz sorusuna, toplumun %61'inin "memnun olmadıđını", %38'inin ise "memnun olduđunu" belirtmiştir. Bu oranlar AB27 için %44'e %55'tir.
- Avrupa Birliđi üye ülkeleri kıyaslamasında KTt toplumdaki demokrasinin işleyişinden memnun olma konusunda 24. sırada listenin gerisinde yer almıştır.

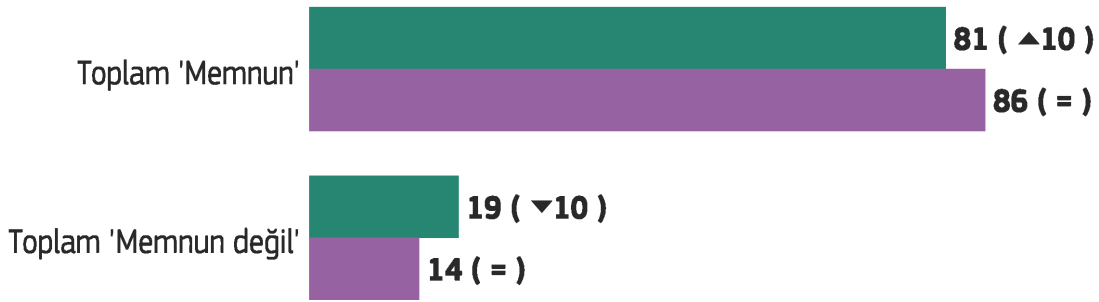
AB mevzuatı ile ilgili görüşler

- Avrupa Birliđi'nin olumlu imajına paralel genel olarak olumlu yönde sonuçlar yansıtan bir başka soru ise Avrupa Birliđi'nin politikaları ve mevzuatına yöneliktir. Sadece Kıbrıs Türk toplumu özelinde yer alan bu sorular, 'Avrupa Birliđi mevzuatının tam olarak Kıbrıs Türk toplumuna uygulanması' 'iyi bir şey' mi, 'kötü bir şey' mi olduđuna ilişkin düşünceler derlenmektedir. Kıbrıs Türk toplumunun neredeyse yarısı, %46'si 'iyi bir şey' olduđuna inanıyor. Bir önceki raporlarda da benzer bir sonuç elde edilmiştir (2023'te %47).
- Bu soru ile bađlantılı, AB mevzuatının tam olarak uygulanmasından Kıbrıs Türk toplumuna yarar sağlayıp sağlamayacağı konusunda yöneltilen ikinci bir soruda ise %61 (%55, +6 puan) ile 'yarar sağlayacağını' düşünöen önemli bir kesim olduđu gözlenmektedir. %37'sinin 'yarar sağlamayacağını' düşünmektedir.

I. Mevcut sosyal ve ekonomik yaşantı

1. Hayattan genel memnuniyet düzeyi

D70. Genel olarak hayatınızdan çok mu memnunsunuz, biraz mı memnunsunuz, pek memnun değil misiniz, yoksa hiç memnun değil misiniz? (%)



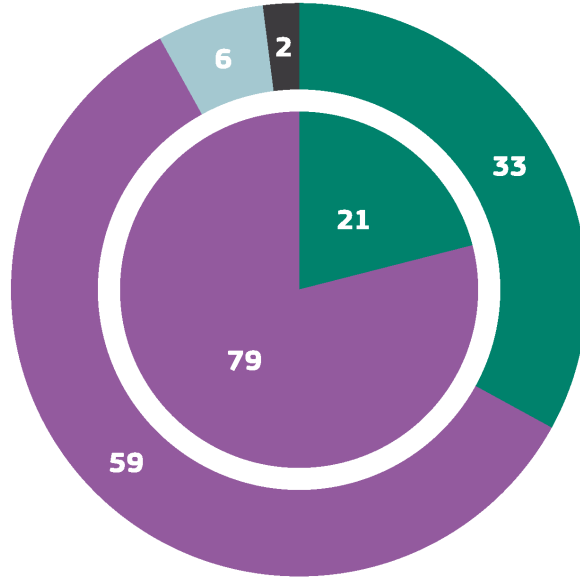
● Cy(Tcc) ● AB27

▲▼ (ST102 Eki/Kas 2024 - ST101 Nis/May 2024)

ST102 Eki/Kas 2024

2. Mevcut durum ile ilgili genel algı

D73.1. Sizce genel olarak (ÜLKEMİZ)'de işler şu anda doğru yönde mi, yanlış yönde mi ilerliyor?: (ÜLKEMİZ) (%)



● İşler doğru yönde ilerliyor ● İşler yanlış yönde ilerliyor ● Ne biri ne de öteki (OKUMAYINIZ) ● Bilmiyor

AB27  Dış kısım

Cy(Tcc) İç kısım

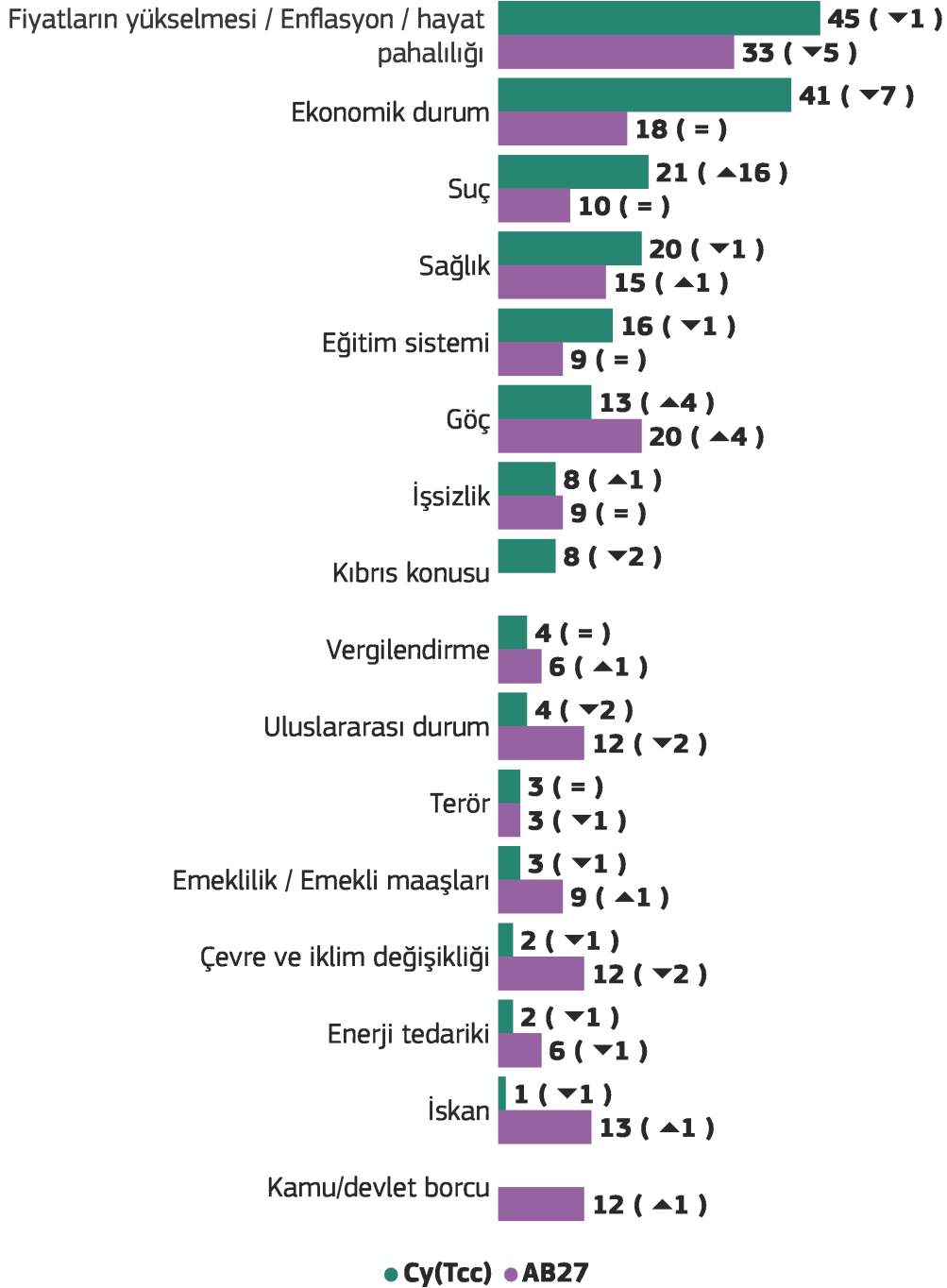
	AB27	Cy(Tcc)
İşler doğru yönde ilerliyor	33 ▲3	21 ▼7
İşler yanlış yönde ilerliyor	59 ▲1	79 ▲9
Ne biri ne de öteki (OKUMAYINIZ)	6 ▼1	▼1
Bilmiyor	2 ▼3	▼1

▲▼ (ST102 Eki/Kas 2024 - ST101 Nis/May 2024)

ST102 Eki/Kas 2024

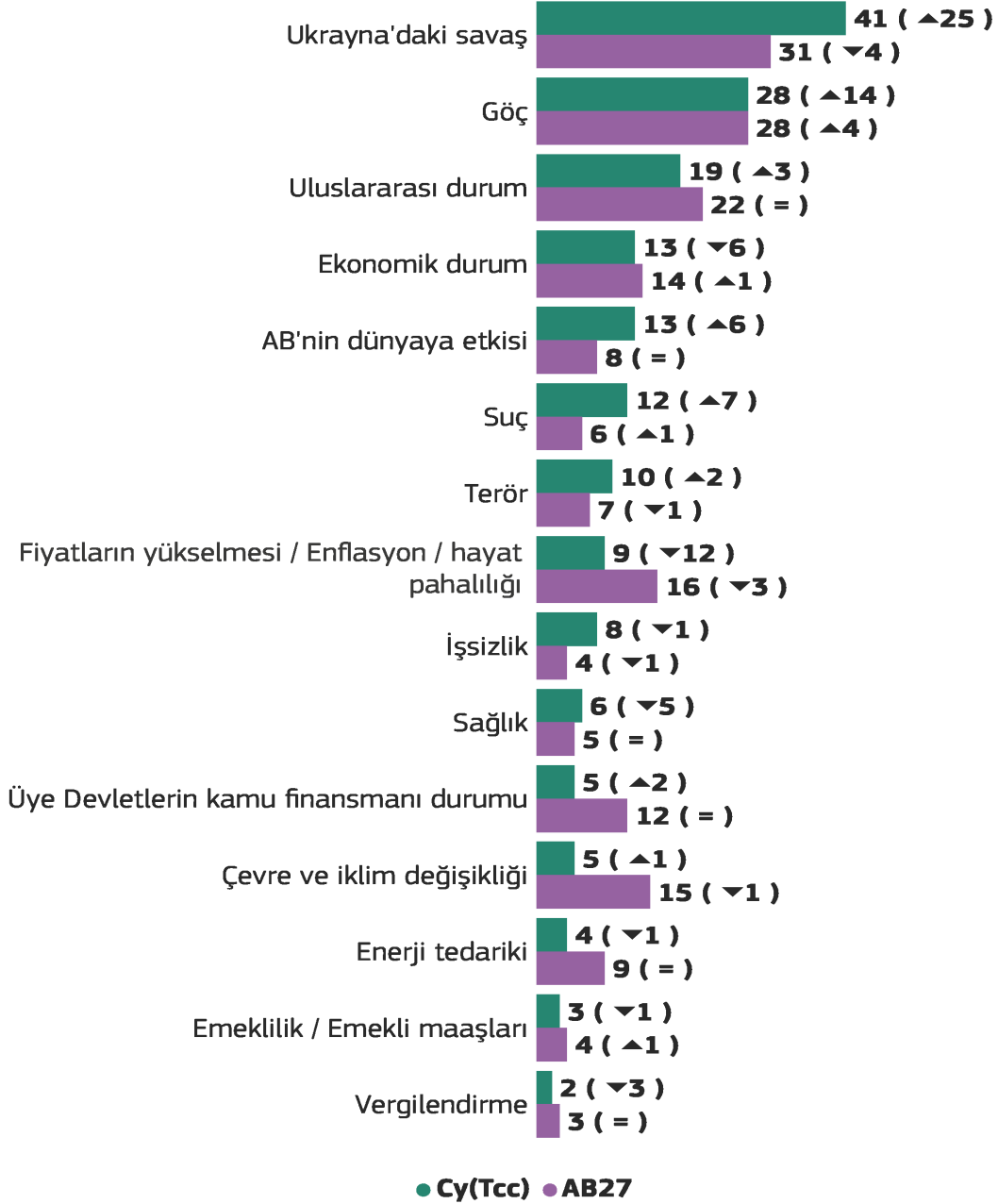
3. Kıbrıs Türk toplumundaki en önemli konular

QA3. Şu anda, (ÜLKEMİZ)'in karşı karşıya olduğu en önemli iki konunun neler olduğunu düşünüyorsunuz? MAKSİMUM 2 CEVAP (%)



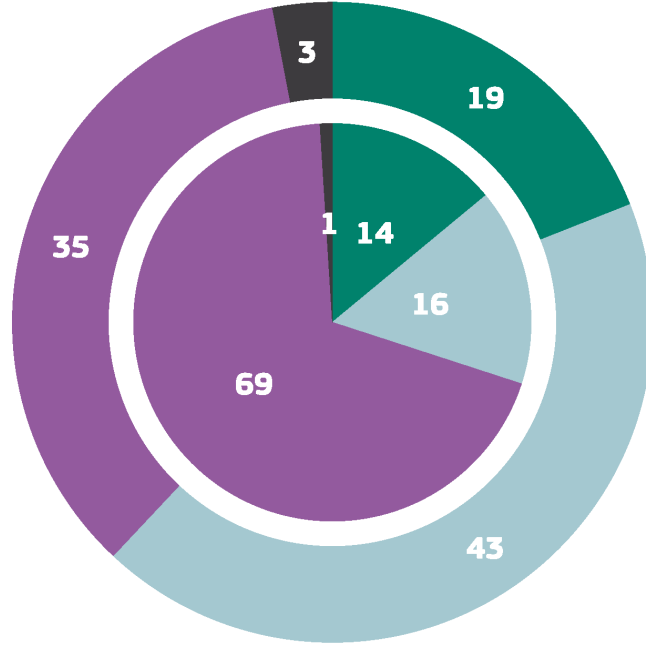
4. Avrupa Birliği nezdinde en önemli konular

QA5. Sizce şu anda AB'nin karşı karşıya kaldığı en önemli iki mesele nedir?
MAKSİMUM 2 CEVAP (%)



5. Geleceğe dönük beklentiler

QA2.3. Gelecek 12 ay için beklentileriniz nelerdir? Gelecek 12 ayda ... daha iyi mi, daha kötü mü yoksa aynı mı olacak?: (ÜLKEMİZ)'de ekonomik durum (%)



● Daha iyi olacak ● Aynı olacak ● Daha kötü olacak ● Bilmiyor

AB27  Dış kısım

Cy(Tcc) İç kısım

	AB27	Cy(Tcc)
Daha iyi olacak	19 ▼2	14 ▼11
Aynı olacak	43 ▲3	16 ▼10
Daha kötü olacak	35 =	69 ▲21
Bilmiyor	3 ▼1	1 =

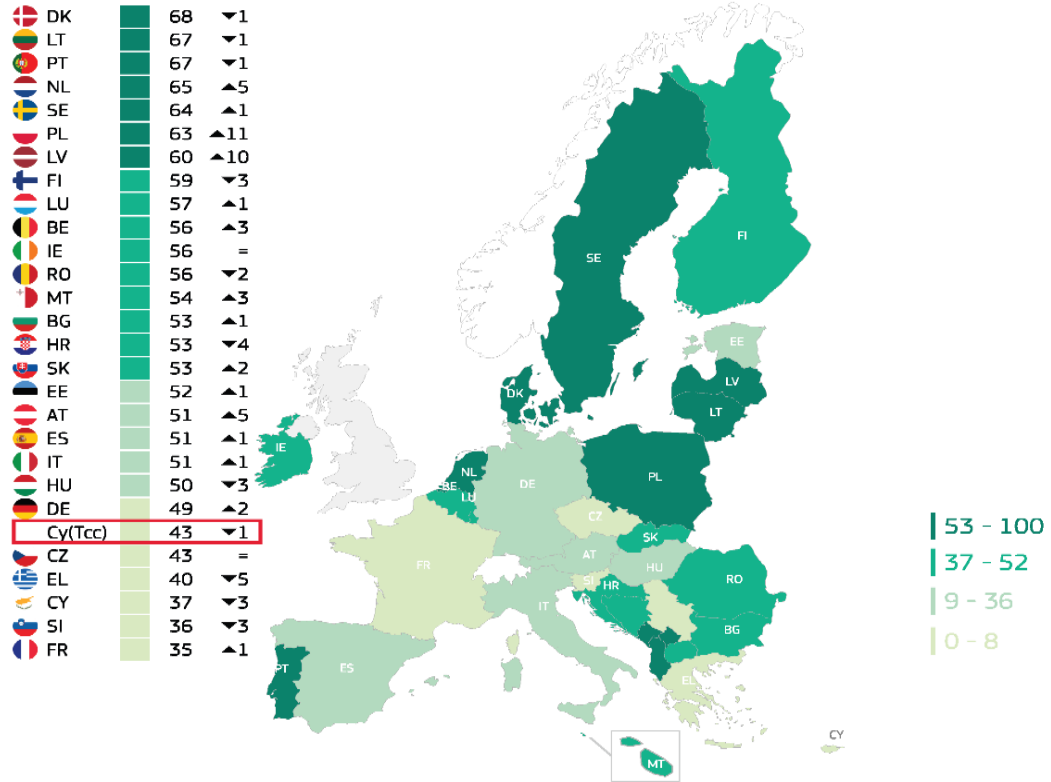
▲▼ (ST102 Eki/Kas 2024 - ST101 Nis/May 2024)

ST102 Eki/Kas 2024

II. Avrupa Birliği ile ilgili genel algı ve tutumlar

1. Avrupa Birliği'ne güven ve imaj algısı

QA6.8. Belli bazı kurumlara ne derece güveniyorsunuz? Size okuyacağım her bir kurum için güvenme eğiliminde olup olmadığınızı belirtir misiniz?: Avrupa Birliği - Güvenme eğilimindeyim (%)




	AB27	Cy(Tcc)
Güvenme eğilimindeyim	51 ▲2	43 ▼1
Güvenmeme eğilimindeyim	43 ▲1	55 ▲7
Bilmiyor	6 ▼3	2 ▼6

▲▼ (ST102 Eki/Kas 2024 - ST101 Nis/May 2024)

ST102 Eki/Kas 2024

D78. Genel olarak, AB'nin sizin gözünüzdeki imajı, çok mu olumlu, biraz mı olumlu, ne olumlu ne olumsuz mu, biraz mı olumsuz, yoksa çok mu olumsuz? (%)



▲▼ (ST102 Eki/Kas 2024 - ST101 Nis/May 2024)

ST102 Eki/Kas 2024

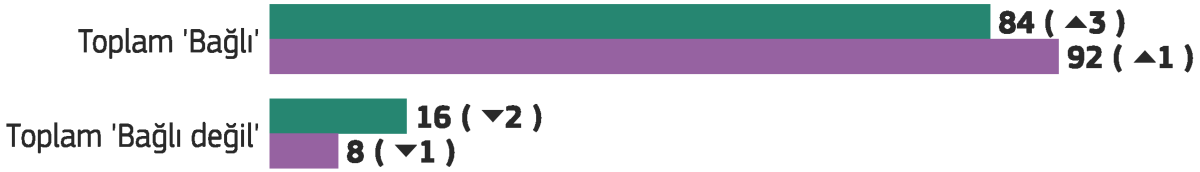
2. Toplumdaki bireylerin yaşadıkları yere, topluma ve Avrupa Birliği'ne bağlılıkları (yer aidiyeti ve bağlılığı)

QC1. Şimdi okuyacaklarıma kendinizi ne derece bağlı hissettiğinizi söyleyebilir misiniz? (%)

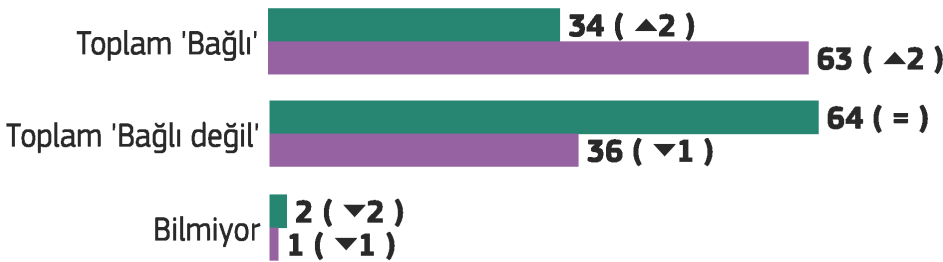
Şehrinize/ kasabanıza/ köyünüze



(ÜLKEMİZ)'e



Avrupa Birliği'ne



● Cy(Tcc) ● AB27

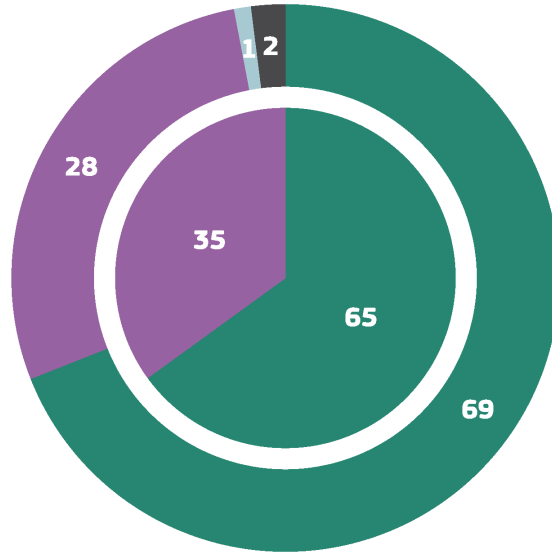
▲▼ (ST102 Eki/Kas 2024 - ST101 Nis/May 2024)

ST102 Eki/Kas 2024

III. Toplumda medyaya güven

1. Medyanın sunduğu bilgi ve güven düzeyi

QE8.1. Aşağıdaki ifadelerin her birinin (UYRUK) medyasının durumuna ne derece uyduğunu veya uymadığını belirtiniz.: (UYRUK) medyası güvenilir bilgi sunar. (%)



● Toplam 'Evet' ● Toplam 'Hayır' ● Koşullara göre değişir (OKUMAYIN) ● Bilmiyor

AB27  Dış kısım

Cy(Tcc)

İç kısım

	AB27		Cy(Tcc)	
Toplam 'Evet'	69	▲9	65	▲26
Toplam 'Hayır'	28	▼7	35	▼23
Koşullara göre değişir (OKUMAYIN)	1	=		▼1
Bilmiyor	2	▼2		▼2

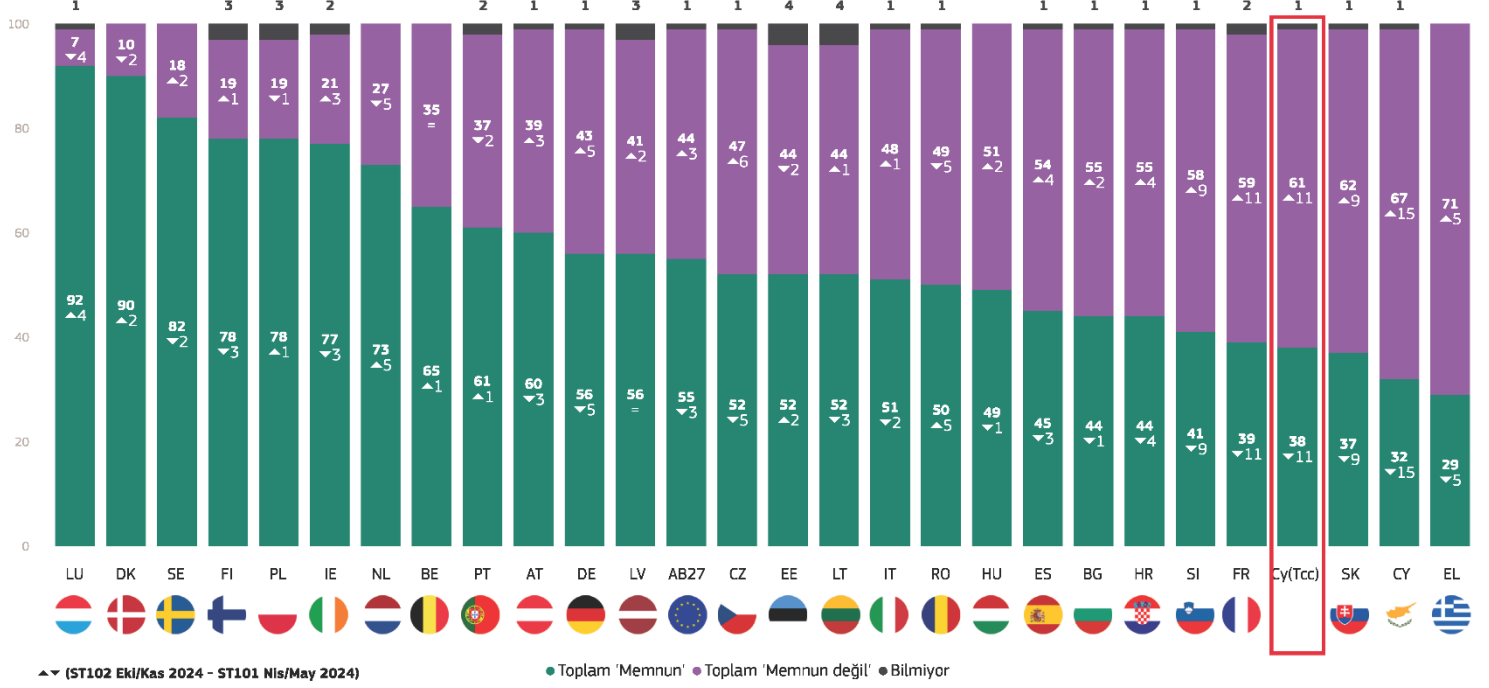
▲▼ (ST102 Eki/Kas 2024 - ST100 Eki/Kas 2023)

ST102 Eki/Kas 2024

IV. Toplumdaki demokrasi algısı ve memnuniyet düzeyi

1. Toplumda demokrasinin işleyişi ile ilgili memnuniyet düzeyi

SD18a. Genel olarak (ÜLKEMİZ)'de demokrasinin işleyiş biçiminden çok mu memnunsunuz, biraz mı memnunsunuz, pek memnun değil misiniz, yoksa hiç memnun değil misiniz? (%)



V. Avrupa Birliđi politikaları ve uygulamaları

1. Avrupa Birliđi mevzuatı ile ilgili görüřler

QA7c. Genel olarak konuşacak olursanız, AB mevzuatının (ÜLKEMİZ)'de tam olarak uygulanmasının iyi bir şey mi, kötü bir şey mi yoksa ne iyi, ne de kötü bir şey mi olduğunu düşünöyorsunuz? (%)



● İyi bir şey ● Kötü bir şey ● Ne iyi ne de kötü ● Bilmiyorum

ST102 Eki/Kas 2024

QA7d. Her şeyi dikkate aldığınız zaman, (ÜLKEMİZ)'in AB mevzuatının tam olarak uygulanmasından yarar sağlayacağını mı, yoksa yarar sağlamayacağını mı söylersiniz? (%)



● Yarar sağlayacak ● Yarar sağlamayacak ● Bilmiyorum